

À VENDRE

Immeuble à usage multiple



PRIX DEMANDÉ

895 000 €



Adresse sur demande
3090 Overijse



Surface habitable de 523 m²



1 parking



1 parking intérieur



1 parking extérieur



1 garage



EPC **F**



Retrouvez le bien sur
notre site !



Votre conseiller We Invest vous accompagne de A à Z dans tous vos projets immobiliers. Collaborer avec une agence immobilière We Invest c'est vous assurer la garantie d'un accompagnement personnalisé et professionnel dans l'achat et/ou dans la vente de votre bien.

Des questions sur votre projet immobilier ? Nous avons les réponses !

We Invest Overijse



0472 25 45 19
02 455 20 35



celine.antoons@weinvest.be
overijse@weinvest.be



Brusselsesteenweg 604
3090 Overijse



Celine

Directrice d'Agence
Courtier IPI 513615

Caractéristiques

--- OVERIJSE ---- Maison d'habitation avec magasin, entrepôt et bureaux – Emplacement stratégique sur la Brusselsesteenweg. Nous vous proposons cette spacieuse maison d'habitation avec espace commercial, entrepôt et bureaux, d'une superficie totale d'environ 523 m², idéalement située sur la Brusselsesteenweg, un axe très fréquenté offrant une visibilité optimale pour toute activité commerciale ou professionnelle. Composition du bien : Rez-de-chaussée : Un magasin de ± 26 m² avec vitrine sur rue, idéal pour un commerce ou une activité professionnelle. Une cuisine professionnelle de ± 52 m², parfaitement équipée pour une activité de restauration ou traiteur. À l'arrière, une petite cour intérieure apportant un espace extérieur agréable. Un entrepôt/bureau de ± 137 m², idéal pour du stockage ou un espace de travail supplémentaire. 1er étage : Actuellement aménagé en bureaux sur une surface totale de ± 100 m², offrant un cadre fonctionnel pour une activité professionnelle. Grenier : Un espace de ± 100 m², offrant un potentiel d'aménagement supplémentaire selon vos besoins. Ce bien polyvalent présente de nombreuses possibilités d'exploitation, tant pour un usage mixte habitation/professionnel que pour une activité exclusivement commerciale ou administrative. PEB F: 649 kWh (m² an) - Vastgoedinformatie : zone inondable : non, permis de bâtir : oui, permis de lotir : non, droit de préemption : non, intimation en justice : non, affectation urbanistique : Woonpark, Gemengd bebouwde zone, opheffen nadere aanduiding woonpark > woongebieden, te herstructureren zones. Atout majeur : son emplacement stratégique sur un axe passant, garantissant une excellente visibilité et accessibilité. Intéressé(e) ? Contactez WE INVEST OVERIJSE au 02/455.20.35 ou par e-mail overijse@weinvest.be !!! Annonce non contractuelle, sous réserve de modification. Mesures à titre indicatif.

Informations générales

Type de propriété	Immeuble à usage multiple
Année de construction	1998
État du bâtiment	Bon
Nombre de façades	3
Obligation de renovation	<input checked="" type="checkbox"/>

Intérieur

Nombre de pièces	17
Surface habitable	523 m ²
Nombre de toilettes	2
Nombre de cuisines	1
Nombre de bureaux	1


Extérieur

Surface de la terrasse	7 m ²
Nombre de garages	1
Nombre de parkings intérieurs	1
Nombre de parkings extérieurs	1
Nombre de parkings	1

Installations

Climatisation	<input checked="" type="checkbox"/>
Raccordement à l'électricité	<input checked="" type="checkbox"/>
Ligne TV	<input checked="" type="checkbox"/>
Raccordement à l'eau	<input checked="" type="checkbox"/>
Raccordement aux égouts	<input checked="" type="checkbox"/>
Alarme	<input checked="" type="checkbox"/>

Énergie

Numéro du rapport PEB	0002116502-1
Classe énergétique	
Consommation d'énergie primaire	649 kWh/m ² .an
Châssis en aluminium	<input checked="" type="checkbox"/>
Chauffage au gaz	<input checked="" type="checkbox"/>

Prescriptions urbanistiques

Permis d'urbanisme	Oui
P Score	C
G Score	C

Caractéristiques

Finances

Soumis à la TVA

Non

Photos

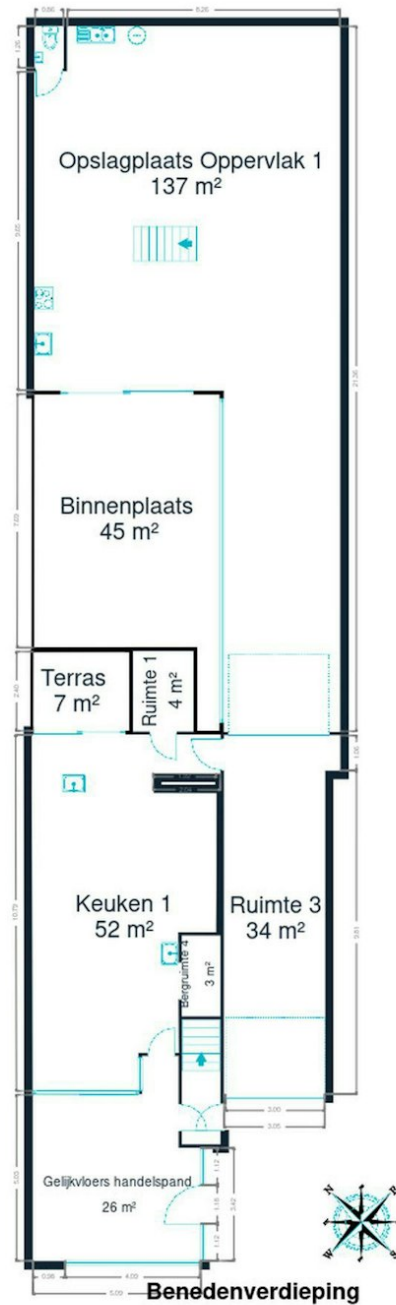


Photos



Découvrez toutes les photos du bien sur notre site !

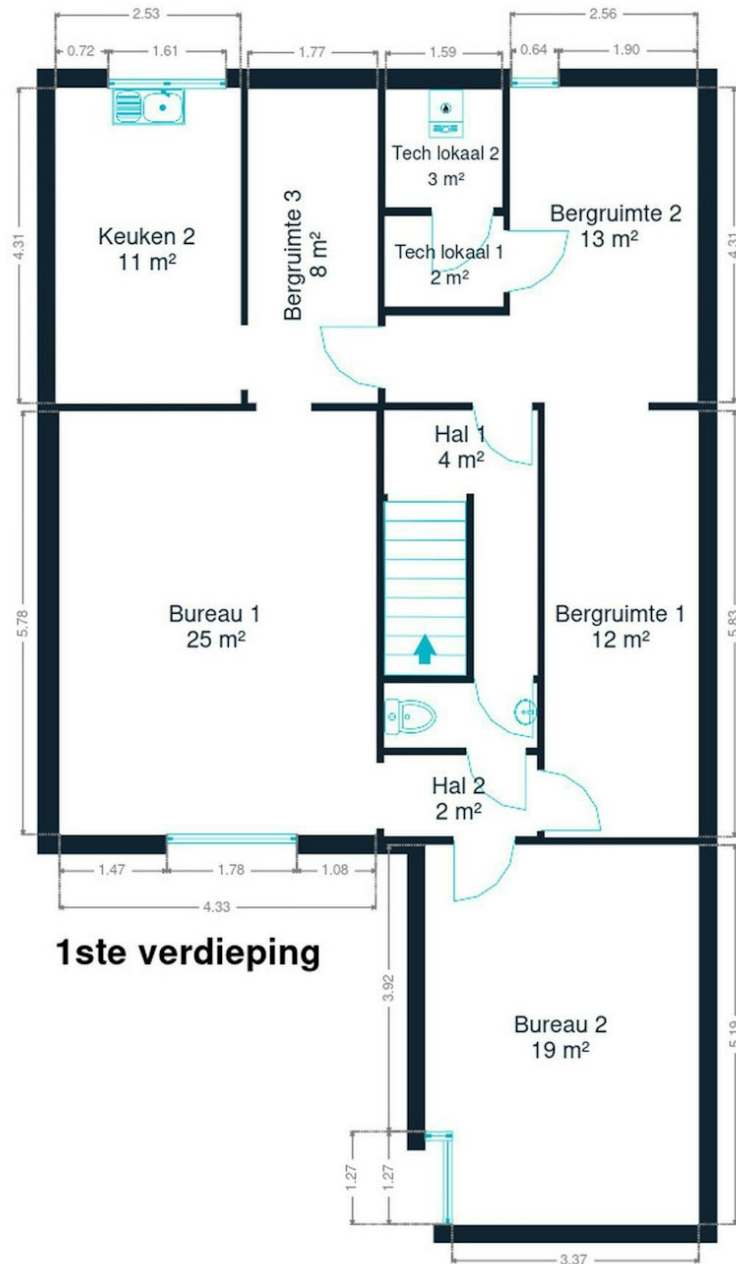
Plan



Plannen zijn louter informatief en niet contractueel.

Petit conseil : les mesures ne sont pas toujours parfaites à 100%. Une marge d'erreur doit être prise en compte. Donc, avant de jouer au casse-tête avec votre armoire préférée, prévoyez une petite marge de sécurité !

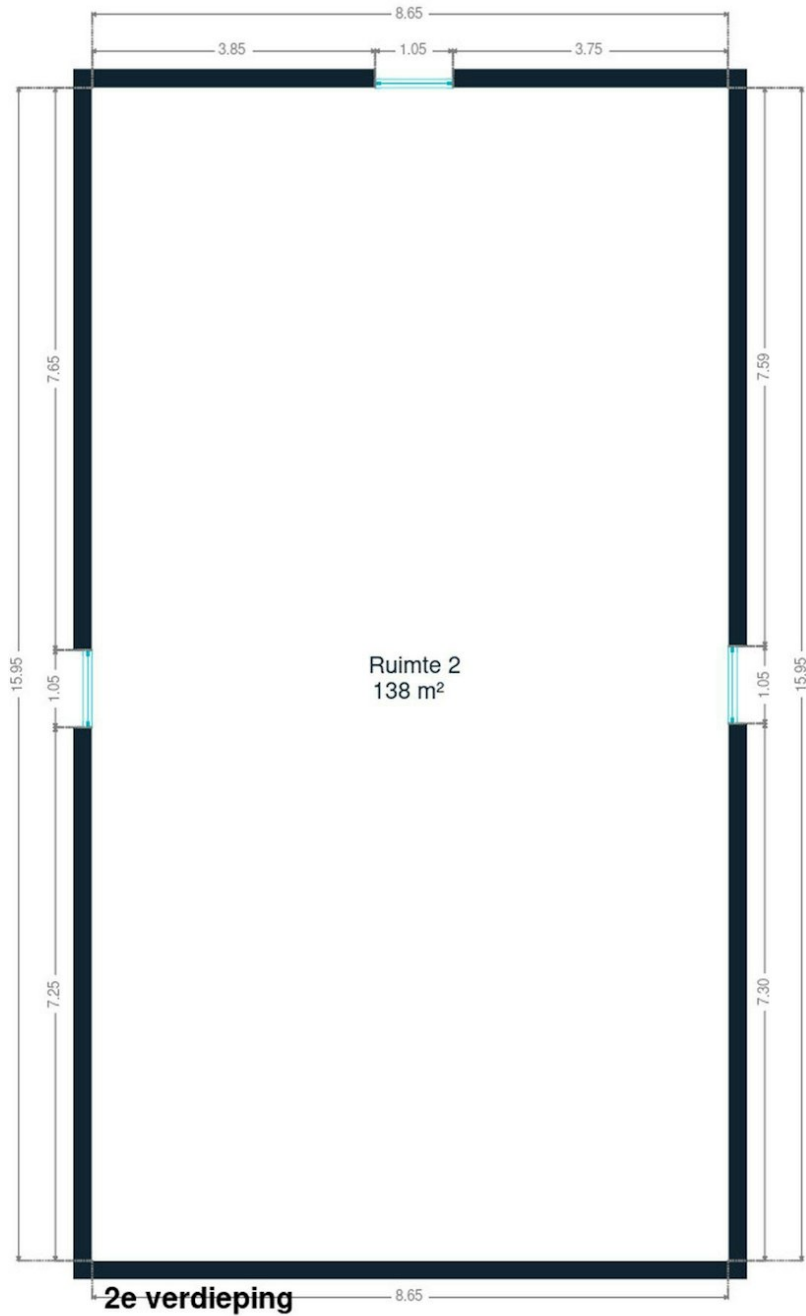
Plan



Plannen zijn louter informatief en niet contractueel.

Petit conseil : les mesures ne sont pas toujours parfaites à 100%. Une marge d'erreur doit être prise en compte. Donc, avant de jouer au casse-tête avec votre armoire préférée, prévoyez une petite marge de sécurité !

Plan



Plannen zijn louter informatief en niet contractueel.

Petit conseil : les mesures ne sont pas toujours parfaites à 100%. Une marge d'erreur doit être prise en compte. Donc, avant de jouer au casse-tête avec votre armoire préférée, prévoyez une petite marge de sécurité !

Nos conseils pour une visite réussie

AVANT LA VISITE



Parcourez attentivement cette **brochure** explicative du bien, vous y trouverez toutes les informations nécessaires pour vous assurer que vos critères essentiels sont bien cochés. Il est également fortement conseillé de déjà prendre vos dispositions auprès votre banquier afin de connaître votre capacité d'emprunt afin d'être, si nécessaire, réactif.



ENVIRONNEMENT

Le jour J, rendez-vous un peu plus tôt sur place pour vous **familiariser avec le quartier**. Contrôlez la proximité des commerces, transports et services, si c'est important pour vous. N'hésitez pas à **interroger les voisins**, qui n'ont aucun intérêt à vous survendre le quartier et pourront honnêtement répondre à vos questions.

STRUCTURE DU BÂTIMENT



Depuis l'extérieur, vérifiez l'état de la façade, du toit, des châssis et vitrages. À l'intérieur, contrôlez l'état des murs porteurs. Notez qu'une petite fissure n'est pas inquiétante car tous les bâtiments bougent avec les années. En cas d'humidité, veillez à faire la distinction entre celle due à une mauvaise aération et l'humidité structurelle.



AMÉNAGEMENT

Assurez-vous que la taille et l'agencement des pièces soit en adéquation avec vos besoins. Repérez les espaces dédiés rangement et pensez aux **possibilités d'aménagement du sous-sol et du grenier** mais aussi aux équipements disponibles pour votre voiture/vélo.

COMMODITÉS



Lors de la visite, pensez à vérifier la pression de l'eau ainsi que la conformité du système électrique. Contrôlez également la présence suffisante de prises électriques, d'arrivées d'eau (notamment pour la machine à laver) et de connexions internet/téléphone/télévision. Finalement, vérifiez l'isolation acoustique ainsi que la qualité du système de ventilation.



CONSOMMATION ÉNERGÉTIQUE

Prenez connaissances des performances énergétiques et des solutions d'économie d'énergie mises en place. Pour ce faire, **le certificat PEB sera votre meilleur allié !** Il vous fournira une idée claire sur l'état et l'âge des différents systèmes, du toit, de l'isolation ou encore du type de vitrage. Vous y trouverez aussi de précieuses recommandations.

DOCUMENTATION



Il peut être utile d'avoir accès à une série de documents qui vous donneront une idée sur l'historique du bâtiment, comme le **Dossier d'Intervention Ultérieur** qui reprend l'ensemble des travaux effectués par le propriétaire. Un passage par la commune vous permettra de récolter toutes les informations utiles !



POUR LES COPROPRIÉTÉS

Si le bien fait partie d'un immeuble à appartements, on parle de copropriété. Il y alors des **charges communes** à payer (fonds de roulement et de réserve). Renseignez-vous sur les frais inclus dans ces charges : uniquement l'entretien des communs ou également certaines provisions pour vos consommations personnelles ? Pour un achat éclairé, demandez les PV des précédentes AG afin de savoir quels travaux sont prévus/à prévoir.



Calculer les frais de votre achat

EN PLUS DU PRIX D'ACHAT

Lorsque vous faites l'acquisition d'une propriété, **le prix de vente sera toujours additionné de taxes et frais annexes**, appelés "frais d'achat". Les frais sont composés des droits d'enregistrement, frais de dossier et des frais de notaire liés à l'achat. Il faudra ajouter des frais de notaire liés au crédit hypothécaire si vous financé votre achat avec un crédit.

 Le site notaire.be propose un estimateur de frais en ligne, mais vous devrez toujours vous renseigner auprès de votre notaire pour connaître le montant total exact.

Scannez-moi



Plus d'informations sur l'achat ?

Notre blog, rédigé par des experts de l'immobilier, vous aidera à démarrer votre premier achat immobilier du bon pied.

weinvest.be *Le blog!*

Les étapes d'achat d'un bien immobilier

1. BUDGET

En fonction de vos revenus et de vos économies (les "fonds propres") la banque va déterminer votre "capacité d'emprunt", c'est à dire le montant maximal du crédit.

3. OFFRE

Une fois le bien de vos rêves trouvé, vous rédigez une offre au propriétaire, qui lui notifie votre intérêt d'acheter à un prix donné et dans des conditions déterminées.

5. FINANCEMENT

Différents types de crédits hypothécaire existent. En négociant auprès de plusieurs banques, vous obtiendrez le crédit le plus avantageux pour votre situation. Une fois l'offre de prêt formelle obtenue, le compromis peut être signé.

7. SIGNATURE COMPROMIS

Une fois le compromis rempli et accepté par les parties, vous le signez chez le notaire du vendeur ou dans votre agence immobilière. La signature se fait en général dans le mois qui suit l'offre.

+ Vous payez une garantie équivalente à 5 ou 10% du prix de vente.

9. SIGNATURE DE L'ACTE

Maximum 4 mois après le compromis a lieu la signature de l'acte, chez votre notaire. C'est le moment où vous recevez les clés et devenez propriétaire.

+ Vous payez le solde, les frais de notaire et les coûts de l'acte.

2. RECHERCHE

Vous pouvez entamer vos recherches. Encodez vos critères sur les plateformes immobilières (immoweb, immovlan,...) et/ou les communiquez-les aux agences immobilières locales afin d'être notifié lorsqu'un bien est mis en vente.

4. NÉGOCIATION

Le propriétaire peut accepter votre offre, la refuser voir vous faire une contre-proposition (à accepter ou refuser en retour). Une fois les négociations abouties et l'offre contresignée, la vente est scellée.

6. COMPROMIS

Le compromis est le premier contrat formalisant l'engagement de vente. C'est soit le notaire soit l'agence immobilière qui va le rédiger.

8. RECHERCHES NOTARIÉES

Les notaires vont rassembler les documents et effectuer les recherches administratives, hypothécaires et fiscales auprès des administrations concernées. Une fois toutes les informations collectées, la date de signature peut être fixée.

10. TITRE DE PROPRIÉTÉ

Votre notaire transmet l'acte signé au bureau des hypothèques pour y être enregistré. Quelques semaines plus tard, il recevra le titre de propriété portant les cachets de l'administration fiscale, conservera l'original et vous transmettra une copie.



Acheté!

